

CER AEB 1

« AUTO ECOLE BOURDEAUX »

7, Rue Voltaire

77460 SOUPPES SUR LOING

Tel : 01.64.29.67.09

N° agrément:

E0307717010

CER 
C'EST RÉUSSIR

CER RÉSEAU

L'association des **Centres d'Education Routière**, forte de plus de **550** enseignes réparties sur l'ensemble du territoire français, est un réseau d'écoles de conduite, créé en **1983** et regroupant des professionnels dont le premier métier est de **former des futurs conducteurs**.

L'objectif principal de CER réseau est de participer activement à l'amélioration de la **sécurité routière** de l'ensemble des usagers de la route, quels que soient leur âge et la nature de leur activité. Les adhérents au réseau des CER sont des **chefs d'entreprise indépendants** qui ont fait le choix de se retrouver sous une même bannière.



CER RÉSEAU

21
FORMATIONS



2 000
VOITURES NEUVES

200 000
ÉLÈVES / AN



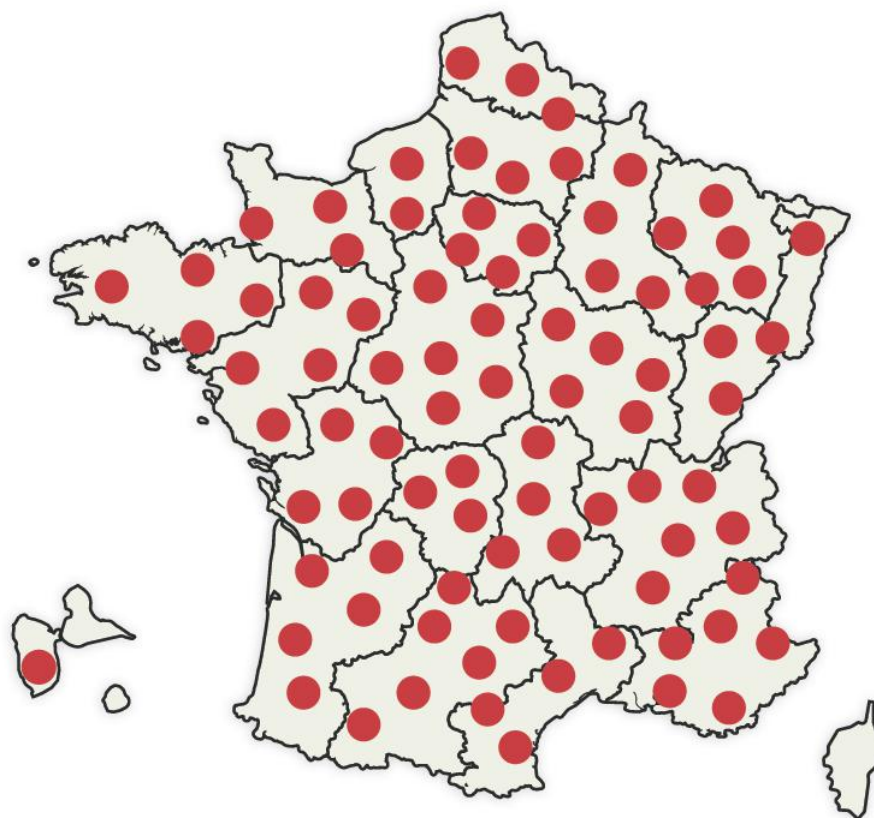
2 500
PROFESSIONNELS

550
CENTRES



60
POIDS LOURDS

450
MOTOS



NOS FORMATIONS



PERMIS AM 14 ANS

QUADRICYCLES LÉGERS À MOTEUR

- Cylindrée ≤ 50 cm³
- Puissance ≤ 4 kW
- Vitesse ≤ 45 km/h
- Avoir l'ASSR 1 ou 2 ou l'ASR
- Validité 15 ans



PERMIS B* 18 ANS

VÉHICULES AUTOMOBILES

- Véhicule ≤ 3500 kg
- 8 passagers (conducteur non compris)
- Remorque < 750 kg
- Avoir l'ASSR 2 ou l'ASR
- Validité 15 ans

Filière TRADITIONNELLE

- Une formation de base de 20 heures minimum

Filière AAC

LA CONDUITE ACCOMPAGNÉE



- Dès 15 ans
- De l'expérience avec un accompagnateur;
1 an minimum de conduite et 3000 km minimum
- un rendez-vous préalable et 2 rendez-vous pédagogiques;
- le permis dès 17 ans et demi (conduite seul(e) à 18 ans);
- une réduction de la période probatoire à 2 ans ;

Filière CONDUITE SUPERVISÉE

- À partir de 18 ans
- De l'expérience avec un accompagnateur;
- Un rendez-vous préalable ;



PERMIS BOÎTE AUTOMATIQUE

LE B(78)

- Une formation de base de 13 heures minimum;
- Avoir l'ASSR 2 ou l'ASR

FORMATION REMORQUE ATTESTATION B(96) 18 ANS



- Remorque > à 750 kg
- Somme des PTAC > 3500 kg et ≤ 4250 kg
- Avoir permis B + Formation de 7 H



PERMIS BE 18 ANS

- Remorque > à 750 kg
- Somme des PTAC > 4250 kg
- Avoir permis B
- Validité 15 ans

LE CODE EN LIGNE

Afin d'améliorer la préparation à l'examen du code de la route et du permis de conduire, accédez à la plate-forme CER de cours et tests en ligne.



*La formation peut également être effectuée sur **des véhicules aménagés pour des personnes à mobilité réduite**

FORMATIONS PARTICULIERS



PERMIS **AM** 14 ANS

2 ROUES OU 3 ROUES À MOTEUR

- Cylindrée $\leq 50 \text{ cm}^3$
- Puissance $\leq 4 \text{ kW}$
- Vitesse $\leq 45 \text{ km/h}$
- Avoir l'ASSR 1 ou 2 ou l'ASR
- Validité 15 ans



PERMIS **A1** 16 ANS

MOTOCYCLETTES 125 CM³ AVEC OU SANS SIDE-CAR OU TRICYCLES À MOTEUR

- Formation de 20 heures minimum
- Cylindrée $\leq 125 \text{ cm}^3$
- Puissance $\leq 11 \text{ kW}$
- Tricycles puissance $\leq 15 \text{ kW}$
- Avoir l'ASSR 2 ou l'ASR
- Validité 15 ans

FORMATION **7 HEURES**

20 ANS

- Formation 7 heures
- + de 21 ans pour Tricycle puissance $\leq 15 \text{ kW}$
- Avoir le permis B depuis 2 ans



PERMIS **A2** 18 ANS

MOTOCYCLETTES AVEC OU SANS SIDE-CAR

- Formation de 20 heures minimum
- Cylindrée $\geq 125 \text{ cm}^3$
- Puissance $\leq 35 \text{ kW}$
- Avoir l'ASSR 2 ou l'ASR
- Validité 15 ans

FORMATION **A1 VERS A2**

18 ANS

- Formation de 15 heures
- Cylindrée $\geq 125 \text{ cm}^3$
- Puissance $\leq 35 \text{ kW}$
- Avoir le Permis A1



FORMATION **PASSERELLE A2 VERS A**

20 ANS


MOTOCYCLETTES AVEC OU SANS SIDE-CAR

- Formation de 7 heures
- Puissance $\geq 35 \text{ kW}$
- Tricycles puissance $\geq 15 \text{ kW}$
- Avoir le Permis A2 depuis 2 ans

NOTRE ÉQUIPE

CHARGÉ(E) DES RELATIONS AVEC LES ÉLÈVES

Christine HAUTCOEUR



RESPONSABLE PÉDAGOGIQUE

Xavier BOURDEAUX



**#ENJOY
DRIVING**
*LE PLAISIR DE CONDUIRE

NOS ENSEIGNANTS

Xavier BOURDEAUX
Formations dispensées
B-B1
A1-A2-A
BE



Sébastien ROBERT
Formations dispensées
B-B1



Jean-Louis GEORGEL
Formations dispensées
B-B1



INFOS PRATIQUES

FORMATIONS 2 & 3 ROUES



>> Formations dispensées



PERMIS AM



PERMIS A1



PERMIS A2



PERMIS A



Formation L5E

Le point de RDV se fait toujours à notre moto-école
CER AEB5
74 place de l'Eglise, 45200 AMILLY

Notre école de conduite dispose d'une **piste privée** située Rue Brosseronde 45200 Amilly.
Nous disposons d'une piste privée, clôturée composée de trois pistes (2 piste motos et 1 piste remorque) sur une superficie de 2600 m².

Elle se situe à 1 km soit quelques minutes de l'école de conduite

Engagé dans une démarche qualité, le **CER AEB** met à votre disposition un enseignant expert pour un groupe de 3 élèves maximum lors des **cours de maniabilité sur plateau**, et un groupe 3 élèves maximum lors des **cours de circulation**.

LES ENJEUX DE LA FORMATION AU PERMIS DE CONDUIRE



ENJEUX & OBJECTIFS

L'obtention du permis de conduire est devenue un outil social indispensable pour une très grande partie des jeunes de notre société. Au-delà du **plaisir de conduire**, l'utilisation d'un véhicule est souvent **indispensable** pour les études, le travail ou les loisirs.

>> ROULER EN SÉCURITÉ EST DONC UNE NÉCESSITÉ POUR TOUS.

L'objectif principal des écoles de conduite du réseau CER est **d'amener tout élève vers la réussite**, en transmettant à chacun la maîtrise de compétences en termes de **savoir-être, savoirs, savoir-faire et savoir-devenir**.

Apprendre à conduire est une **démarche éducative exigeante** devant être prise au sérieux et avec assiduité.


Comment sont évalués vos progrès ?

A l'aide de **grilles de progression** permettant de valider vos acquis !

L'enseignant évalue vos **savoirs comportementaux, techniques et environnementaux** au fil de votre apprentissage.

Des **évaluations** tout au long de votre parcours vous permettront également de **mesurer vos progrès** et ainsi vous présenter aux épreuves du permis de conduire lorsque **l'ensemble des compétences requises seront validées**.





TOUT SAVOIR SUR L'EXAMEN PRATIQUE DU PERMIS DE CONDUIRE

-Avant l'épreuve pratique de l'examen du permis de conduire, vous devez avoir acquis le contenu des **4 Compétences issues du REMC.**

-Vous serez **accompagné par un enseignant diplômé** durant celle-ci et vous devrez pouvoir prouver **vosre identité** (Carte national d'identité, Passeport, Titre de séjour encours de validité)

-L'épreuve pratique de l'examen du permis de conduire est évaluée par un expert : **l'inspecteur du permis de conduire et de la sécurité routière**

-L'évaluation réalisée par l'expert est basée sur des **textes réglementaires et instructions précises** qui en fixent les modalités.

-Cette évaluation consiste en un **bilan des compétences** nécessaires et fondamentales devant être acquises pour une **conduite en sécurité**, car la conduite est un acte difficile qui engage une responsabilité forte.

-L'expert s'attache à **valoriser vos acquis comportementaux** plutôt que vos faiblesses. Il réalise ainsi un **inventaire des points positifs et des points négatifs** restitués par rapport à une compétence donnée.

-Un échange entre l'expert et vous peut s'instaurer au cours de l'épreuve.

-A l'issue de l'épreuve, l'expert retranscrit de façon formelle ce bilan de compétences dans une **grille d'évaluation**.

CRITÈRES D'ÉVALUATION

- Réaliser un parcours empruntant des **voies à caractère urbain, routier et/ou autoroutier**
- **Suivre un itinéraire** ou vous rendre vers une destination préalablement établie, en vous guidant de **manière autonome**, pendant une durée globale d'environ cinq minutes
- Réaliser **deux manœuvres différentes**, dont une au moins en marche arrière et une à son initiative
- Procéder à la **vérification d'un élément technique** à l'intérieur ou à l'extérieur du véhicule et répondre à une **question en lien avec la sécurité routière** puis une question concernant **les premiers secours**.
- Appliquer les **règles du code de la route**, notamment les limitations de vitesse s'appliquant aux élèves conducteurs
- Adapter votre conduite dans un souci **d'économie de carburant** et de **limitation de rejet de gaz à effet de serre**
- Faire preuve de **courtoisie** envers les autres usagers, et notamment les plus vulnérables.


TOUT SAVOIR SUR L'ÉVALUATION DE DÉPART

Durée :
Entre 45 min
et 1h00

LES OBJECTIFS

L'évaluation de départ permet d'**estimer** le **nombre d'heures** dont l'élève aura besoin pour obtenir son permis de conduire dans les meilleures conditions d'apprentissage, et ainsi qu'une proposition chiffrée

LE MOYEN UTILISÉ



SIMULATEUR

Evaluation réalisée sans formateur

LES COMPÉTENCES EVALUÉES

- vos **prérequis** en matière de **connaissances des règles du code de la route** et en matière de conduite d'un véhicule ;
- vos expériences vécues en tant qu'usager de la route ;
- vos compétences **psychomotrices** ;
- vos **motivations**.

TOUT SAVOIR SUR L'ÉVALUATION DE DÉPART

Durée :
1h et 1h30

LES OBJECTIFS

L'évaluation de départ permet d'**estimer** le **nombre d'heures** dont l'élève aura besoin pour obtenir son permis de conduire dans les meilleures conditions d'apprentissage, et ainsi qu'une proposition chiffrée

LE MOYEN UTILISÉ



VÉHICULE

Évaluation réalisée avec formateur
Évaluation en **situation réelle** où le formateur utilise une grille d'évaluation

LES COMPÉTENCES EVALUÉES

- vos **prérequis** en matière de **connaissances des règles du code de la route** et en matière de conduite d'un véhicule ;
- vos expériences vécues en tant qu'usager de la route ;
- vos compétences **psychomotrices** ;
- vos **motivations**.



POURQUOI CHOISIR LA CONDUITE ACCOMPAGNÉE ?

1/ Se former dans la durée

Formation accessible **à partir de 15 ans** avec un passage d'examen **dès 17 ans et demi !**

PHASE 1 : FORMATION INITIALE

- Une **évaluation** préalable
- Une **formation théorique**
- Un **examen théorique**
- Une **formation pratique** (20h de cours minimum)

PHASE 2 : CONDUITE ACCOMPAGNÉE

- Un **rendez-vous préalable** d'une durée minimum de 2h
- Une phase de conduite d'un an minimum sur au moins **3000 km**, en compagnie d'un ou plusieurs accompagnateurs
- Deux rendez-vous pédagogiques** de 3h au cours de la phase de conduite

2/ Augmenter ses chances de réussite

74% de taux de réussite contre 55% pour la filière B traditionnelle
La conduite accompagnée garantit une **meilleure sécurité**





POURQUOI CHOISIR LA CONDUITE ACCOMPAGNÉE ?

3/ Les avantages

ASSURANCE

- Avantages tarifaires des compagnies d'assurance
- Surprime de la 1^{ère} année diminuée de 50%
 - Suppression de la surprime la 2^{ème} année si l'élève n'a occasionné aucun accident

PERMIS PROBATOIRE

Période probatoire réduit à 2 ans, au lieu de 3 pour les conducteurs issus de la formation traditionnelle

MOINS D'ACCIDENT

Quatre fois moins d'accidents que les conducteurs issus de la formation traditionnelle au cours des premières années de conduite

LES ACCOMPAGNATEURS DOIVENT

- être titulaire du permis B depuis au moins 5 ans sans interruption
 - obtenir l'accord de l'assureur
- ne pas avoir de condamnation pour certains délits (alcool, stupéfiants...)
- être mentionné dans le contrat signé avec l'école de conduite
- participer à l'évaluation de la dernière étape de la formation

DOCUMENTS À PRÉSENTER LORS D'UN CONTRÔLE ROUTIER

- le formulaire de demande de permis « 02 » ou sa copie
- le livret d'apprentissage AAC
- le disque « Conduite Accompagnée » apposé à l'arrière du véhicule
- le permis de conduire de l'accompagnateur

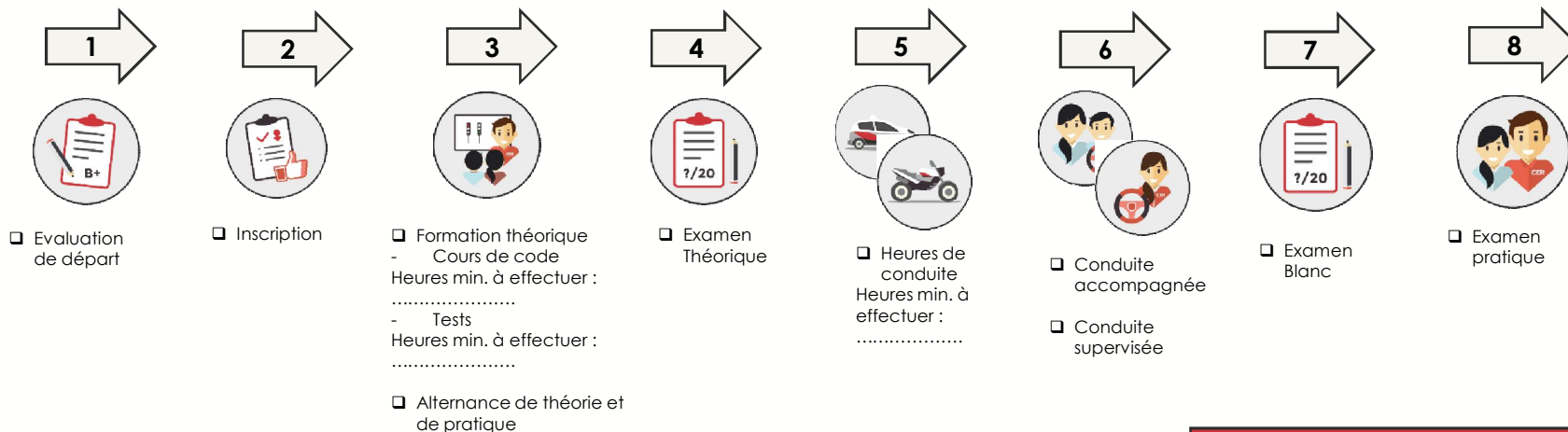
BON À SAVOIR



PARCOURS DE FORMATION

RENSEIGNEMENTS PERSONNELS DE L'ÉLÈVE

Nom :
Prénom :
Type de permis :



COURS OBLIGATOIRES

PARCOURS THÉORIQUE

La formation théorique portant sur des **questions « d'entraînement au code »** peut être suivie à votre rythme, soit :

- dans l'**école de conduite** avec un **support média** ou avec un **enseignant**
- via **Internet (code en ligne CER)**

PARCOURS PRATIQUE

Pendant la phase pratique, vous serez amené(e) à **circuler** :

- **en ville**
- **en rase campagne**
- **sur autoroute**
- **de nuit**

Votre présence est obligatoire pour les cours collectifs sélectionnés.




Ces cours sont dispensés en présentiel par des enseignants de la conduite et de la sécurité routière titulaire d'une autorisation d'enseigner en cours de validité.

THÈMES :

- L'arrêt et le stationnement
- Les croisements et les dépassements
- La connaissance de la réglementation générale du permis de conduire
- L'éco-conduite
- Les priorités
- Les règles de circulation
- La signalisation
- Les comportements dans les tunnels
- La visibilité
- La prise de conscience des risques
- Le respect des autres usagers – Le partage de l'espace public

CER AEB 1
« Auto Ecole Bourdeaux »
7, Rue Voltaire 77460 SOUPPES SUR LOING

HORAIRE DES COURS ET TESTS DE CODE

	09H30 → 10H30	10H30 → 11H30	11H30 → 12H30	12H30 → 13H30	13H30 → 14H30	14H30 → 15H30	15H30 → 16H30	16H30 → 17H30	17H30 → 18H30	18H30 → 19H30
LUNDI										
MARDI		○	○				●	●	●	●
MERCREDI		○	○			●	●	●	●	
JEUDI										
VENDREDI		○	○			●	●	●	●	●
SAMEDI				●	●					



Cours thématique avec enseignant



Correction test avec enseignant



Tests automatisé



Sur rendez-vous

CER AEB 1
« Auto Ecole Bourdeaux »
7, Rue Voltaire 77460 SOUPPEL SUR LOING



**HORAIRES OUVERTURE
DE L'AGENCE**

MATIN

APRÈS-MIDI

LUN.		FERMEE
MAR.	10h30 – 12h30	14h30 – 19h30
MER.	10h30 – 12h30	14h30 – 19h30
JEU.		FERMEE
VEN.	10h30-12h30	14h30 – 19h30
SAM.	10h00 – 15h00	



**HORAIRES DES
COURS DE CONDUITE**

MATIN

APRÈS-MIDI

LUN.	FERMEE	13h30– 19h30
MAR.	09h00 – 12h30	13h00 – 19h30
MER.	09h00 – 12h00	14h00 – 19h00
JEU.	09h00 – 12h00	14h00 – 19h30
VEN.	09h00 – 12h00	14h00 – 19h30
SAM.	08h00 – 12h30	13h00 – 16h00



**HORAIRES DES
MODULES Théoriques**

[Nous consulter](#)

Nous pouvons vous remettre, sur simple demande, les éléments suivants :

- Une copie du règlement intérieur
- Le bilan annuel de nos résultats & taux de réussite par formation
- Une synthèse des résultats des questionnaires de satisfaction



**GARANTIES
FINANCIÈRES**

CER 
C'EST RÉUSSIR